



The FT60 - our champion High-Thrust workhorse

Når du ønsker råstyrke og præcis håndtering, er vores FT-modeller det perfekte svar. Disse trækstærke motorer sætter med deres høje drejningsmoment høje standarder for ydeevne med deres minimale støj- og vibrationsniveau og maksimale brændstoføkonomi og er derfor ideelle til sejl-, fisker- og arbejdsbåde.

Alle FT-modeller anvender Yamahas patenterede Dual-Thrust-propel til at yde fuld trækraft i frem og bak, hvilket gør det nemt at manøvrere selv en tung båd.

TCI-mikrocomputertændingen sikrer let start og driftssikkerhed uanset betingelserne, og de højtydende generatorer giver ekstra startstrøm, selv efter lange perioder ved lave omdrejninger. Motorerne i FT-serien er som stærke arbejdsheste, der aldrig lader dig i stikken.

- ▶ Alle funktionerne og fordelene fra Yamaha F60
- ▶ Særlige gearområder, der giver større trykkraft
- ▶ Dual-Thrust-propel – rå styrke i frem/bak
- ▶ Y-COP startspærrefunktion (Yamaha Customer Outboard Protection)
- ▶ Kan kombineres med Yamahas digitale netværkssystem
- ▶ Bredt Power Trim & Tilt-system
- ▶ Tiltbegrænsningssystem (ekstraudstyr)
- ▶ TCI-tænding
- ▶ Højtydende generator
- ▶ Indstilling til lavtvandssejlad
- ▶ PrimeStart™-system til nem start
- ▶ System til ferskvandsskylning

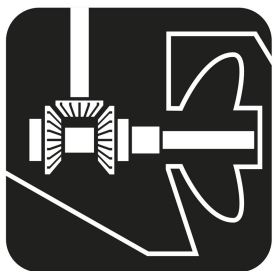


Teknologi, verden har tillid til

Hvis du er på udkig efter øjeblikkelig råstyrke og trækraft frem for bare fart, bør du vælge den motor, der leverer lige præcis det, uanset forholdene.

Alle motorer i Yamaha FT-serien benytter den allernyeste marineteknologi fra Yamaha, inklusive den patenterede Dual-Thrust-propel, som yder fuld trækraft i både frem og bak samt ubesværet manøvreedygtighed og nem opbremsning, også over korte afstande.

Uden at gå på kompromis med effekt, ydeevne eller anvendelighed bidrager Yamahas specialudviklede marinemotorer ligeledes til at bevare miljøet takket være banebrydende ren forbrændingsteknologi.

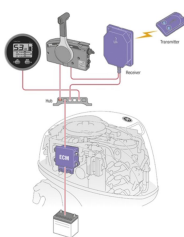


Specielle udvekslingsforhold for højere styrke

FT-motorerne er specialdesignet til at levere større fremdrift og moment end en konventionel motor, og deres specielle gearudvekslinger hjælper med at forhindre kavitation og propelslip. I kombination med andre unikke funktioner udgør de den perfekte kraftkilde til både, hvor bugseringskapacitet er vigtigere end høj hastighed.

Dual-Thrust-propeller for maksimal effekt i frem- og bakgear

De specielle propeller, der er monteret på FT-modellerne, har ikke kun en større diameter end normalt, men har også blade med lav stigning, der er udviklet til at yde fuld trækraft i både fremgear og - ved at om dirigere udstødningsflowet - bakgear. Dette giver større manøvredegytighed, hvilket er særligt nyttigt ved håndtering af en tungere båd.

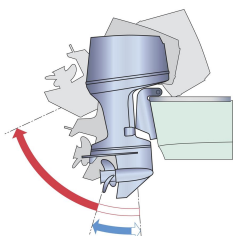


Y-COP startspærrefunktion (Yamaha Customer Outboard Protection)

Yamahs unikke Y-COP startspærre er et simpelt, letanvendeligt og yderst effektivt system – den smarte og enkle fjernbetjening låser motoren op og i ved tryk på en knap. Det forhindrer, at din påhængsmotor kommer ud på uautoriserede sejlture, så du med ro i sindet kan efterlade din båd uden opsyn.

Yamahs digitale netværkssystemer

FT60 er kompatibel med Yamahas digitale netværksmålere. Disse målere, der giver præcise oplysninger om ydeevne og effektivitet, inkluderer en multifunktionsomdrejningstæller, der viser o/min., timetal, trimvinkel, olietryk, advarselsslamper og styring af variable omdrejninger, samt en fart-/brændstofmåler, der viser hastighed, tankkapacitet og brændstoføkonomi.

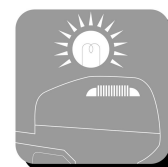


Bredt Power Trim & Tilt-system

Opdag alsidigheden og effekten i en Yamaha-motor. Hurtig reaktion via trykknappbetjening gør justering af trim og tilt hurtig, jævn og nem. Det brede trimområde, som omfatter negative trimindstillinger for at øge accelerationen og få båden til at plane hurtigt, giver tryghed.

Højtydende generator

Kom aldrig i bekneb. En standardfunktion på vores FT-serie af påhængsmotorer er den højtydende generator, som sikrer, at der altid er strøm til at starte motoren, selv efter længere tids tomgang, eller når du har kørt med lave omdrejninger og brugt en masse tilbehør.



<i>Motor</i>	<i>FT60</i>
Motortype	4-takts
Slagvolumen	996 cm ³
Antal cylindere/konfiguration	4/In-line,SOHC
Boring x slaglængde	65,0 mm x 75,0 mm
Skrueakseffekt i mellemområde	44,1 kW / 5.500 o/min.
Fuldgasdriftsområde	5.000 - 6.000 rpm
Smøresystem	Vådsump
Benzin indsprøjtningssystem	EFI
Ignition / advance system	CDI
Startersystem	Elektrisk
Gearudveksling	2.33 (28/12)

<i>Dimensioner</i>	<i>FT60</i>
Anbefalet hækbjælkehøjde	L:530mm X:644mm
Vægt med skrue	FT60GETL: 125.0 kg, FT60GETX: 127.0 kg
Tankkapacitet	seperat, 25 liter
Bundkarskapacitet	2,1 liter

<i>Yderligere egenskaber</i>	<i>FT60</i>
Styreenhed	Fjernbetjening
Trim & Tilt metode	Elektrisk trimning og vipning
Lysspole/generator	12V - 16A
Tilt limitter (only for remote control specs)	Ekstraudstyr
Startspærre	YCOP
Propeller	Ekstraudstyr
Modsat rotation model	-
Lavt vands beslag	Standard
Digitalt netværk system instrument (LCD farve skærm)	-
Digitalt netværk system instrument (rundt/firkantet)	-
Variabel trolling speed	-
Dobbelt batteriladesystem	-
SDS propel med dæmper funktion	-
Bemærkning	Effekten er målt på propel akslen jvf ICOMIA 28 standard,

**FT60**

Yamahas kvalitetskæde

Yamahas teknikere er fuldt oplært og udstyret til at tilbyde den bedste service og rådgivning i forhold til dit Yamaha-produkt. Derfor anbefaler Yamaha på det kraftigste, at du besøger en officiel Yamaha-forhandler ved alle dine servicebehov.

Yamahas maritime dele og tilbehør er særligt udviklet, designet og testet til vores Yamaha-produktserie. Yamaha anbefaler også brugen af Yamalube®. Yamalube® er vores egen serie af højteknologiske smøremidler, livseliksiren for Yamaha-motorer. De er udviklet til at forsætte med at virke effektivt, uanset hvor du sejler.

Ud over funktionelt og stilfuldt tilbehør tilbyder Yamaha en række innovativt kvalitetssejlstyrt. Vi tilbyder også en omfattende serie af tøj. For yderligere oplysninger henvises til:

www.yamaha-motor.dk



Oplev mere af
Yamaha FT60 med din mobiltelefon

Yamaha Motor Scandinavia
C.F. Tietgens Boulevard 30, 1.th
5220 Odense SØ
Danmark